

# INFORME PUBLICO DE GARANTIA DE INFRAESTRUCTURA ESCOLAR (FONDO DE GARANTIA DE INFRAESTRUCTURA ESCOLAR)

AL 31 MARZO DE 2023

La cobertura otorgada por el Fondo de Garantía de Infraestructura Escolar administrado por CORFO busca mejorar el acceso al financiamiento otorgado por la banca a los sostenedores (personas jurídicas sin fines de lucro) mediante un crédito comercial que tiene como objetivo único y específico la adquisición del o los inmuebles donde actualmente funciona el establecimiento educacional.

Este Informe Publico tiene por finalidad proporcionar información respecto de las coberturas otorgadas y sus respectivos créditos comerciales desagregado por institución financiera (intermediario), año de otorgamiento, zona geográfica nacional y otras categorías que buscan proporcionar información útil a los participantes de este proceso. Corresponde a información acumulada histórica hasta la fecha de corte señalada.

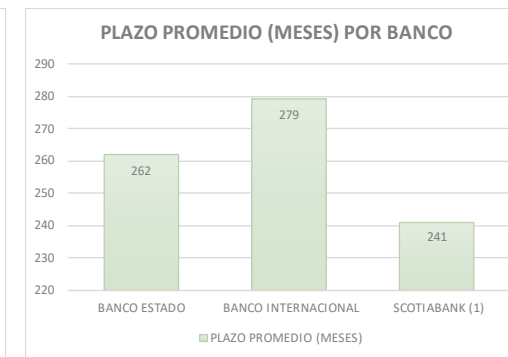
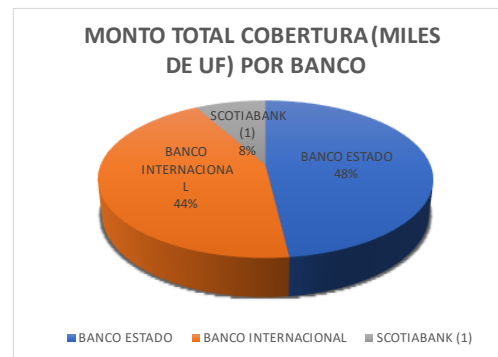
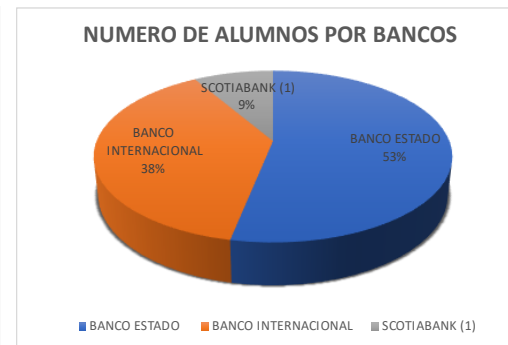
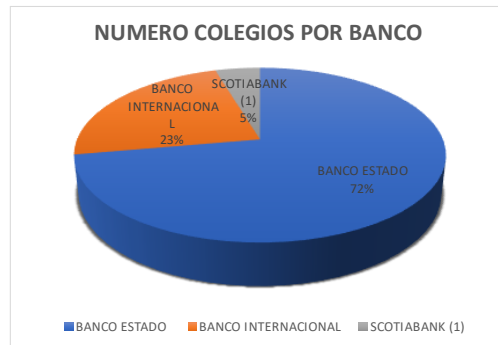
## INFORME ACUMULADO POR INSTITUCION FINANCIERA

INSTITUCION FINANCIERA	NUMERO SOSTENEDORES	NUMERO DE ALUMNOS	NUMERO COLEGIOS	MONTO TOTAL CREDITOS CON COBERTURA (MILES DE UF)	MONTO PROMEDIO CREDITOS CON COBERTURA (MILES DE UF)	MONTO TOTAL COBERTURA (MILES DE UF) (2)	MONTO PROMEDIO COBERTURA (MILES DE UF) (2)	PLAZO PROMEDIO (MESES)	TASA DE INTERES PROMEDIO
BANCO ESTADO	143	101.423	156	8.832	57	13.529	87	262	4,47%
BANCO INTERNACIONAL	42	72.927	50	7.398	148	12.327	247	279	4,73%
SCOTIABANK (1)	9	16.287	10	1.433	143	2.270	227	241	4,75%
<b>TOTALES</b>	<b>190</b>	<b>190.637</b>	<b>216</b>	<b>17.662</b>	<b>82</b>	<b>28.126</b>	<b>130</b>	<b>261</b>	<b>4,54%</b>

(1) CORRESPONDE A STOCK. NO OTORGA NUEVOS CREDITOS CON COBERTURA GIE

(2) COBERTURA INCLUYE INTERESES. GARANTIA DE INFRAESTRUCTURA ESCOLAR CUBRE CUOTAS COMPLETAS

(3) EN TOTAL SON 190 SOSTENEDORES, SIN EMBARGO PUEDE HABER SOSTENEDORES QUE TENGAN CRÉDITOS EN 2 O MAS INSTITUCIONES FINANCIERAS, REGIONES O AÑO



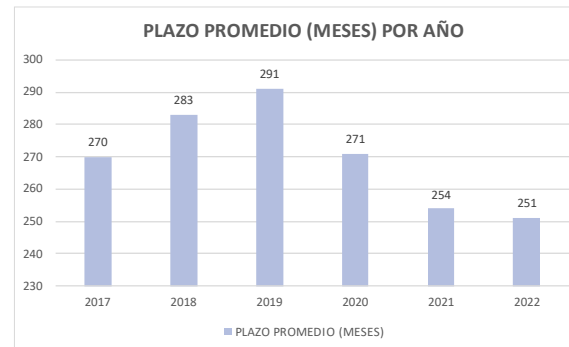
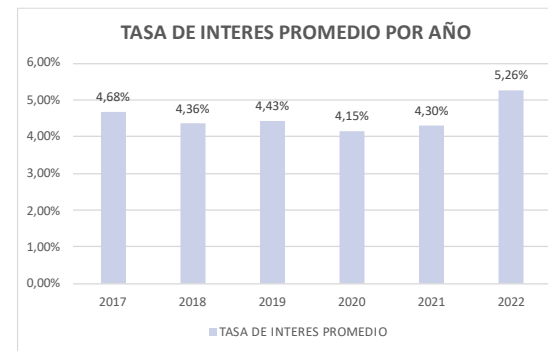
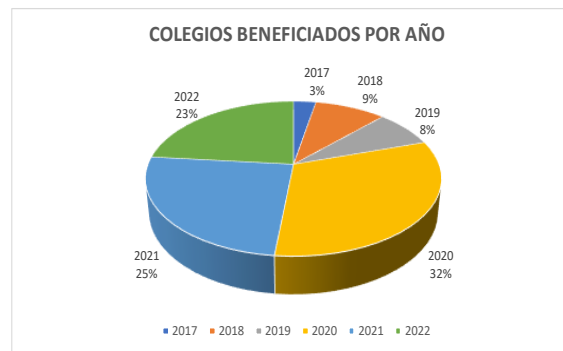
## NUMERO DE BENEFICIARIOS

AÑO GARANTIA OTORGADA	NUMERO SOSTENEDORES	NUMERO DE ALUMNOS	NUMERO COLEGIOS	MONTO TOTAL CREDITOS CON COBERTURA (MILES DE)	MONTO PROMEDIO CREDITOS CON COBERTURA	MONTO TOTAL COBERTURA (MILES DE)	MONTO PROMEDIO COBERTURA (MILES DE UF)	PLAZO PROMEDIO	TASA DE INTERES
2017	3	10.295	6	949	158	1.553	259	270	4,68%
2018	13	18.478	19	1.865	98	2.994	158	283	4,36%
2019	14	14.016	16	1.322	83	2.201	138	291	4,43%
2020	62	63.677	65	6.211	96	9.605	148	271	4,15%
2021	48	30.704	51	2.538	50	3.877	76	254	4,30%
2022	57	47.158	48	4.225	88	7.005	146	251	5,26%
2023	10	6.309	11	552	50	892	81	252	5,37%
<b>TOTALES</b>	<b>190</b>	<b>190.637</b>	<b>216</b>	<b>17.110</b>	<b>79</b>	<b>28.126</b>	<b>130</b>	<b>261</b>	<b>4,54%</b>

(1) CORRESPONDE AL AÑO EN CURSO. INFORMACION ACUMULADA A LA FECHA DE ESTE INFORME

(2) COBERTURA INCLUYE INTERESES. GARANTIA DE INFRAESTRUCTURA ESCOLAR CUBRE CUOTAS COMPLETAS

(3) EN TOTAL SON 190 SOSTENEDORES, SIN EMBARGO PUEDE HABER SOSTENEDORES QUE TENGAN CRÉDITOS EN 2 O MAS INSTITUCIONES FINANCIERAS, REGIONES O AÑO

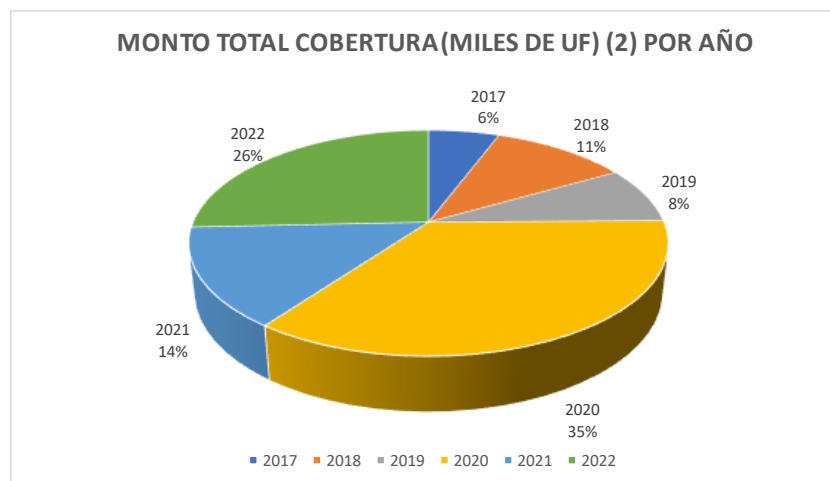
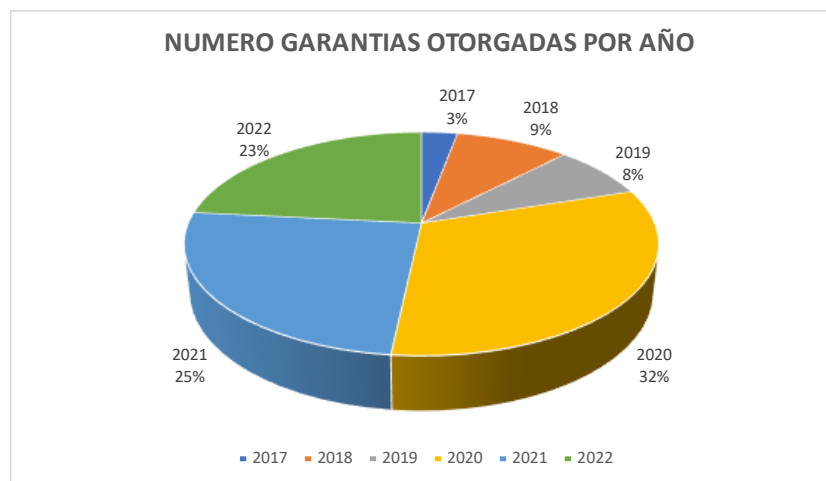


## NUMERO DE GARANTIAS

AÑO GARANTIA OTORGADA	NUMERO GARANTIAS OTORGADAS	MONTO TOTAL COBERTURA (MILES DE UF) (2)	MONTO PROMEDIO COBERTURA (MILES DE UF) (2)	PLAZO PROMEDIO (MESES)	TASA DE INTERES PROMEDIO
2017	6	1.553	259	270	4,68%
2018	19	2.994	158	283	4,36%
2019	16	2.201	138	291	4,43%
2020	65	9.605	148	271	4,15%
2021	51	3.877	76	254	4,30%
2022	48	7.005	146	251	5,26%
2023	11	892	81	252	5,37%
<b>TOTALES</b>	<b>216</b>	<b>28.126</b>	<b>130</b>	<b>261</b>	<b>4,54%</b>

(1) CORRESPONDE AL AÑO EN CURSO. INFORMACION ACUMULADA A LA FECHA DE ESTE INFORME

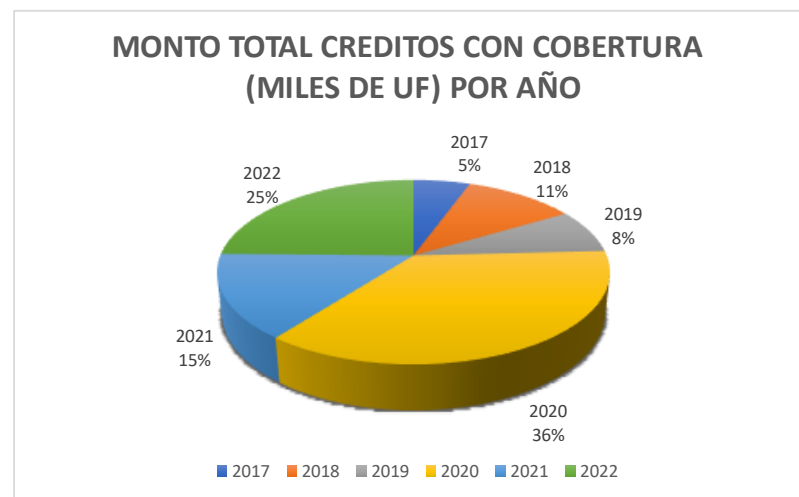
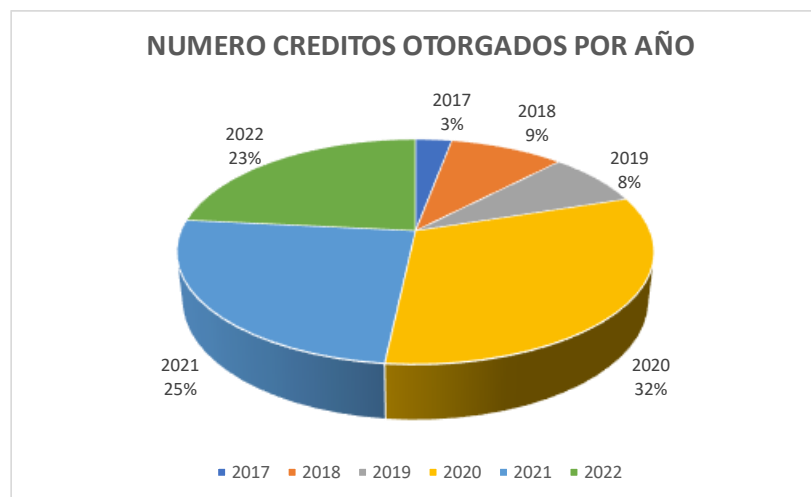
(2) COBERTURA INCLUYE INTERESES. GARANTIA DE INFRAESTRUCTURA ESCOLAR CUBRE CUOTAS COMPLETAS



### CREDITOS OTORGADOS (MILES DE UF)

AÑO GARANTIA OTORGADA	NUMERO CREDITOS OTORGADOS	MONTO TOTAL CREDITOS CON COBERTURA (MILES DE UF)	MONTO PROMEDIO CREDITOS CON COBERTURA (MILES DE UF)	PLAZO PROMEDIO (MESES)	TASA DE INTERES PROMEDIO
2017	6	949	158	270	4,68%
2018	19	1.865	98	283	4,36%
2019	16	1.322	83	291	4,43%
2020	65	6.211	96	271	4,15%
2021	51	2.538	50	254	4,30%
2022	48	4.225	88	251	5,26%
2023	11	552	50	252	5,37%
<b>TOTALES</b>	<b>216</b>	<b>17.110</b>	<b>79</b>	<b>261</b>	<b>4,54%</b>

(1) CORRESPONDE AL AÑO EN CURSO. INFORMACION ACUMULADA A LA FECHA DE ESTE INFORME

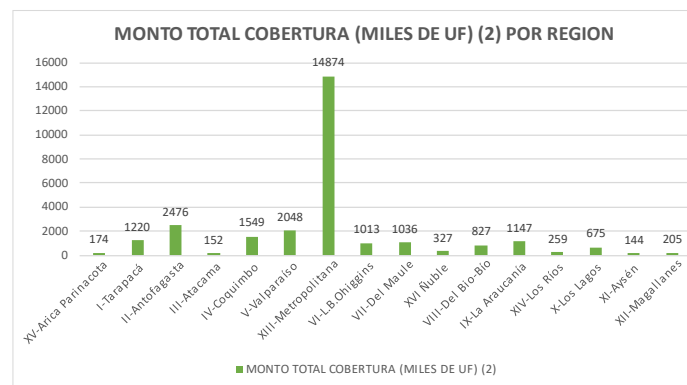
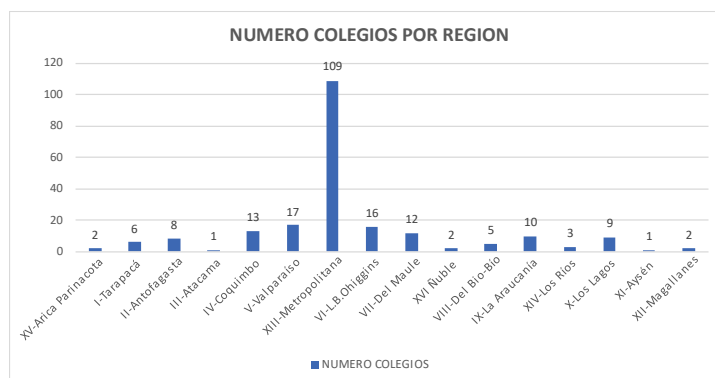


## INFORME ACUMULADO POR ZONA GEOGRAFICA (REGION)

REGION	NUMERO SOSTENEDORES	NUMERO DE ALUMNOS	NUMERO COLEGIOS	MONTO TOTAL CREDITOS CON COBERTURA (MILES DE UF)	MONTO PROMEDIO CREDITOS CON COBERTURA (MILES DE UF)	MONTO TOTAL COBERTURA (MILES DE UF) (2)	MONTO PROMEDIO COBERTURA (MILES DE UF) (2)
XV-Arica Parinacota	2	1.067	2	108	54	174	87
I-Tarapacá	6	7.331	6	766	128	1220	203
II-Antofagasta	8	11.398	8	1.507	188	2476	310
III-Atacama	1	1.357	1	100	100	152	152
IV-Coquimbo	12	9.863	13	992	76	1549	119
V-Valparaíso	5	13.690	17	1.258	74	2048	120
XIII-Metropolitana	94	108.768	109	9.343	86	14874	136
VI-L.B.Ohiggins	15	7.238	16	645	40	1013	63
VII-Del Maule	12	6.883	12	681	57	1036	86
XVI-Ñuble	2	2.427	2	221	111	327	164
VIII-Del Bio-Bío	5	4.451	5	497	99	827	165
IX-La Araucanía	10	7.877	10	717	72	1147	115
XIV-Los Ríos	2	2.189	3	169	56	259	86
X-Los Lagos	8	4.245	9	439	49	675	75
XI-Aysén	1	859	1	89	89	144	0
XII-Magallanes	2	994	2	130	65	205	102
<b>TOTALES</b>	<b>190</b>	<b>190.637</b>	<b>216</b>	<b>17.662</b>	<b>82</b>	<b>28.126</b>	<b>130</b>

(2) COBERTURA INCLUYE INTERESES. GARANTIA DE INFRAESTRUCTURA ESCOLAR CUBRE CUOTAS COMPLETAS

(3) EN TOTAL SON 190 SOSTENEDORES, SIN EMBARGO PUEDE HABER SOSTENEDORES QUE TENGAN CRÉDITOS EN 2 O MAS INSTITUCIONES FINANCIERAS, REGIONES O AÑO



## INFORME ACUMULADO POR TAMAÑO DE COLEGIOS (NUMERO DE ALUMNOS)

TAMAÑO COLEGIO (N° DE DE	NUMERO DE	NUMERO COLEGIO	PROMEDIO DE ALUMNOS POR	MONTO TOTAL CREDITOS CON COBERTURA (MILES DE	MONTO PROMEDIO CREDITOS CON COBERTURA (MILES DE UF)	MONTO TOTAL COBERTURA (MILES DE UF)	MONTO PROMEDIO COBERTURA (MILES DE UF) (2)
1 A 100	1.236	17	73	96	6	144	8
101 A 300	4.790	32	150	333	10	506	16
301 A 600	18.609	39	477	1.636	42	2.504	64
600 A 1.000	37.692	46	819	3.739	81	5.911	128
MAS DE 1.000	128.310	82	1.565	11.858	145	19.061	232
<b>TOTALES</b>	<b>190.637</b>	<b>216</b>	<b>883</b>	<b>17.662</b>	<b>82</b>	<b>28.126</b>	<b>130</b>

(2) COBERTURA INCLUYE INTERESES. GARANTIA DE INFRAESTRUCTURA ESCOLAR CUBRE CUOTAS COMPLETAS

