

FONDO DE BIENESTAR DE LA CORPORACION DE FOMENTO DE LA PRODUCCION

Estados financieros por los ejercicios terminados
al 31 de diciembre de 2023 y 2022
E informe de los auditores independientes.



Informe de los auditores independientes

A la Vicepresidencia Ejecutiva de:

Fondo de Bienestar de la Corporación de Fomento de la Producción

Hemos efectuado una auditoría a los estados financieros de **Fondo de Bienestar de la Corporación de Fomento de la Producción**, que comprenden el balance general al 31 de diciembre de 2023, y los correspondientes estados de resultados, de situación presupuestaria, de flujos de efectivo, incluyendo la variación de fondos no presupuestarios y de cambios en el patrimonio neto por el año terminado en esa fecha y las correspondientes notas a los estados financieros.

En nuestra opinión, los estados financieros adjuntos presentan razonablemente, en todos sus aspectos significativos, la situación financiera de **Fondo de Bienestar de la Corporación de Fomento de la Producción** al 31 de diciembre de 2023 y los resultados de sus operaciones, situación presupuestaria y sus flujos de efectivo por el año terminado en esa fecha de acuerdo con la Resolución N°16 de 2015 (NICSP – CGR de Chile) y sus oficios complementarios.

Base para la opinión

Efectuamos nuestra auditoría de acuerdo con Normas de Auditoría Generalmente Aceptadas en Chile. Nuestras responsabilidades de acuerdo a tales normas se describen, posteriormente, en los párrafos bajo la sección “Responsabilidades del auditor por la auditoría de los estados financieros” del presente informe. De acuerdo a los requerimientos éticos pertinentes para nuestra auditoría de los estados financieros se nos requiere ser independientes de **Fondo de Bienestar de la Corporación de Fomento de la Producción** y cumplir con las demás responsabilidades éticas de acuerdo a tales requerimientos. Consideramos que la evidencia de auditoría que hemos obtenido es suficiente y apropiada para proporcionarnos una base para nuestra opinión de auditoría.

Otros asuntos

Los estados financieros de **Fondo de Bienestar de la Corporación de Fomento de la Producción** al 31 de diciembre de 2022, y por el año terminado en esa fecha, fueron auditados por otros auditores, quienes emitieron una opinión sin modificaciones sobre los mismos en su informe de fecha 26 de mayo de 2023.

www.hlbsurlatinachile.com

Alfredo Barros Errázuriz 1954, Piso 18, Providencia, Santiago, Chile

TEL: 56 (2)2651 3000

Surlatina Auditores Ltda. es una firma independiente de HLB, una red global de firmas de auditoría y asesoría independientes, cada una de las cuales es una entidad legal separada independiente y, como tal, no tiene responsabilidad por los actos y omisiones de ningún otro miembro. Para más antecedentes visitar hlb.global

Responsabilidades de la Administración por los estados financieros

La Administración es responsable por la preparación y presentación razonable de estos estados financieros de acuerdo con la Resolución N°16 de 2015 (NICSP – CGR de Chile) y sus oficios complementarios, descritos en Nota 2.1 a los estados financieros. Esta responsabilidad incluye el diseño, implementación y mantenimiento de un control interno pertinente para la preparación y presentación razonable de estados financieros que estén exentos de representaciones incorrectas significativas, ya sea debido a fraude o error.

Al preparar los estados financieros, la Administración es requerida que evalúe si existen hechos o circunstancias, que considerados como un todo, originen una duda sustancial acerca de la capacidad de **Fondo de Bienestar de la Corporación de Fomento de la Producción** para continuar como una empresa en marcha, al menos por doce meses posteriores al 31 de diciembre de 2023.

Responsabilidades del auditor por la auditoría de los estados financieros

Nuestros objetivos son obtener una seguridad razonable que los estados financieros como un todo, están exentos de representaciones incorrectas significativas, debido a fraude o error, y emitir un informe del auditor que incluya nuestra opinión. Una seguridad razonable es un alto, pero no absoluto, nivel de seguridad y, por lo tanto, no garantiza que una auditoría realizada de acuerdo con Normas de Auditoría Generalmente Aceptadas en Chile siempre detectará una representación incorrecta significativa cuando ésta exista. El riesgo de no detectar una representación incorrecta significativa debido a fraude es mayor que el riesgo de no detectar una representación incorrecta significativa debido a un error, ya que el fraude puede involucrar colusión, falsificación, omisiones intencionales, ocultamiento, representaciones inadecuadas o hacer caso omiso de los controles por parte de la Administración. Una representación incorrecta se considera significativa sí, individualmente, o en su sumatoria, éstas podrían influir el juicio que un usuario razonable realiza a base de estos estados financieros.


Como parte de una auditoría realizada de acuerdo con Normas de Auditoría Generalmente Aceptadas en Chile, nosotros:

- Ejercemos nuestro juicio profesional y mantenemos nuestro escepticismo profesional durante toda la auditoría.
- Identificamos y evaluamos los riesgos de representaciones incorrectas significativas de los estados financieros, ya sea, debido a fraude o error, diseñamos y realizamos procedimientos de auditoría en respuesta a tales riesgos. Tales procedimientos incluyen el examen, a base de pruebas, de la evidencia con respecto a los montos y revelaciones en los estados financieros.
- Obtenemos un entendimiento del control interno pertinente para una auditoría con el objeto de diseñar procedimientos de auditoría que sean apropiados en las circunstancias, pero sin el propósito de expresar una opinión sobre la efectividad del control interno de **Fondo de Bienestar de la Corporación de Fomento de la Producción**. En consecuencia, no expresamos tal tipo de opinión.
- Evaluamos lo apropiado que son las políticas de contabilidad utilizadas y la razonabilidad de las estimaciones contables significativas efectuadas por la Administración de **Fondo de Bienestar de la Corporación de Fomento de la Producción**, así como evaluamos lo apropiado de la presentación general de los estados financieros.
- Concluimos si a nuestro juicio existen hechos o circunstancias, que considerados como un todo, originen una duda sustancial acerca de la capacidad de **Fondo de Bienestar de la Corporación de Fomento de la Producción** para continuar como empresa en marcha por un período de tiempo razonable.



Se nos requiere comunicar a los responsables del Gobierno Corporativo, entre otros asuntos, la oportunidad y el alcance planificados de la auditoría y los hallazgos significativos de la auditoría incluyendo cualquier deficiencia significativa y debilidad importante del control interno que identificamos durante nuestra auditoría.

Santiago, Chile
30 de octubre de 2024



Jaime Goñi Garrido
Socio - HLB Surlatina Chile

**FONDO DE BIENESTAR DE LA CORPORACION
DE FOMENTO DE LA PRODUCCION
BALANCES GENERALES**

Al 31 de diciembre de 2023 y 2022
(Montos expresados en miles de pesos - M\$)

Cuentas	Nota	Al 31 de diciembre de 2023			Al 31 de diciembre de 2022		
		M\$	M\$	M\$	M\$	M\$	M\$
ACTIVOS							
ACTIVO CORRIENTE				756.320			978.982
RECURSOS DISPONIBLES			59.228			34.851	
Disponibilidad de moneda nacional	4	58.928			33.951		
Otros recursos disponibles		300			900		
BIENES FINANCIEROS			697.092			944.131	
Inversiones Financieras	6	570.326			692.425		
Cuentas por cobrar con contraprestación	5	53.620			90.610		
Préstamos corrientes	7	71.068			75.892		
Otros deudores		2.078			85.204		
ACTIVO NO CORRIENTE				308.236			66.946
BIENES FINANCIEROS			244.000			-	
Deudores de incierta recuperación	8	288.137			39.511		
Deterioro acumulado de bienes financieros	9	(44.137)			(39.511)		
BIENES DE USO			1.374			2.845	
Edificaciones institucionales	10	663			663		
Otros bienes de uso	10	101.836			101.836		
Depreciación acumulada de bienes de uso	10	(101.125)			(99.654)		
PROPIEDADES DE INVERSION			62.862			64.101	
Propiedades de inversión	11	209.954			209.954		
Depreciación acumulada de propiedades de inversión	11	(147.092)			(145.853)		
TOTAL ACTIVOS				1.064.556			1.045.928
PASIVOS							
PASIVO CORRIENTE				362.314			263.708
DEUDA CORRIENTE			359.797			260.658	
Depósitos de terceros	12	359.797			260.658		
OTRAS DEUDAS			2.517			3.050	
Otras deudas		603			603		
Obligaciones por Beneficios de los empleados	13	1.914			2.447		
TOTAL PASIVOS				362.314			263.708
PATRIMONIO				702.242			782.220
PATRIMONIO DEL ESTADO			702.242			782.220	
Patrimonio institucional		710.065			710.065		
Resultados acumulados		72.035			(95.919)		
Resultado del ejercicio		(79.858)			168.074		
TOTAL PASIVOS Y PATRIMONIO				1.064.556			1.045.928

Las notas adjuntas forman parte integral de estos estados financieros.

**FONDO DE BIENESTAR DE LA CORPORACION
DE FOMENTO DE LA PRODUCCION**

ESTADOS DE RESULTADOS

Al 31 de diciembre de 2023 y 2022

(Montos expresados en miles de pesos - M\$)

Cuentas	Nota	Al 31 de diciembre de 2023			Al 31 de diciembre de 2022		
		M\$	M\$	M\$	M\$	M\$	M\$
INGRESOS				481.208			701.115
TRANSFERENCIAS RECIBIDAS			123.435			126.524	
Aporte fiscal libre	14	123.435			126.524		
INGRESOS POR VENTAS BIENES Y PRESTACIONES DE SERV. GESTION ORDINARIA			183.236			437.809	
Prestaciones de servicios	15	183.236			437.809		
INGRESOS FINANCIEROS			134.064			53.508	
Intereses	16	69.085			52.758		
Reversión de deterioro	16	-			750		
Arriendos	14	64.979			-		
OTROS INGRESOS			40.473			83.274	
Otros	17	37.035			76.245		
Fluctuación de cambio	17	3.438			7.029		
GASTOS				(561.066)			(533.041)
GASTOS EN PERSONAL			(28.079)			(30.299)	
Personal a honorarios	18	(9.911)			(13.200)		
Personal código del trabajo	18	(18.168)			(17.099)		
BIENES Y SERVICIOS DE CONSUMO			(16.688)			(7.845)	
Bienes y servicios de consumo		(16.688)			(7.845)		
PRESTACIONES DE SEGURIDAD SOCIAL			(328.683)			(300.886)	
Prestaciones de seguridad social	19	(328.683)			(300.886)		
TRANSFERENCIAS OTORGADAS			(180.280)			(187.540)	
Transferencias corrientes	20	(180.280)			(187.540)		
DEPRECIACION Y AMORTIZACION			(2.710)			(6.470)	
Depreciación de bienes	10 - 11	(2.710)			(6.470)		
GASTOS FINANCIEROS			(4.626)			-	
Deterioro de bienes	21	(4.626)			-		
RESULTADO DEL EJERCICIO				(79.858)			168.074

Las notas adjuntas forman parte integral de estos estados financieros.

**FONDO DE BIENESTAR DE LA CORPORACION
DE FOMENTO DE LA PRODUCCION
ESTADOS DE CAMBIOS EN EL PATRIMONIO**

Al 31 de diciembre de 2023 y 2022

(Montos expresados en miles de pesos - M\$)

<u>Detalle</u>	<u>Patrimonio Institucional</u>	<u>Resultados acumulados</u>	<u>Resultado del ejercicio</u>	<u>Total</u>
	M\$	M\$	M\$	M\$
Saldos al 1 de enero de 2023 (históricos)	710.065	(95.919)	168.074	782.220
Distribución del resultado del ejercicio anterior	-	168.074	(168.074)	-
Ajuste por corrección de errores	-	(120)	-	(120)
Resultado del ejercicio	-	-	(79.858)	(79.858)
Saldos al 31 de diciembre de 2022	710.065	72.035	(79.858)	702.242

<u>Detalle</u>	<u>Patrimonio Institucional</u>	<u>Resultados acumulados</u>	<u>Resultado del ejercicio</u>	<u>Total</u>
	M\$	M\$	M\$	M\$
Saldos al 1 de enero de 2022 (históricos)	710.065	(316.566)	220.839	614.338
Distribución del resultado del ejercicio anterior	-	220.839	(220.839)	-
Ajuste por corrección de errores	-	(192)	-	(192)
Ajuste por corrección de errores	-	-	168.074	168.074
Resultado del ejercicio	710.065	(95.919)	168.074	782.220

Las notas adjuntas forman parte integral de estos estados financieros.

**FONDO DE BIENESTAR DE LA CORPORACION
DE FOMENTO DE LA PRODUCCION
ESTADOS DE FLUJOS DE EFECTIVO**

Al 31 de diciembre de 2023 y 2022
(Montos expresados en miles de pesos - M\$)

NOTAS	Al 31 de diciembre de 2023			Al 31 de diciembre de 2022		
	M\$	M\$	M\$	M\$	M\$	M\$
VARIACION DE FONDOS PRESUPUESTARIOS			39.130			(289.028)
FLUJO ORIGINADO POR ACTIVIDADES OPERACIONALES:			(102.847)			(133.313)
INGRESOS OPERACIONALES PRESUPUESTARIOS		193.778		335.315		
Ingresos de operación	1.991			180.738		
Rentas de la propiedad	69.184			28.111		
Aporte fiscal	122.603			125.717		
Otros ingresos corrientes	-			749		
GASTOS OPERACIONALES PRESUPUESTARIOS		(296.625)		(468.628)		
Bienes y servicios de consumo	(6.488)			(6.263)		
Prestaciones de seguridad social	(244.157)			(274.825)		
Transferencias corrientes	(45.980)			(187.540)		
FLUJO ORIGINADO POR ACTIVIDADES DE INVERSION:			141.977			(155.715)
INGRESOS DE INVERSIÓN PRESUPUESTARIAS		782.305		641.227		
Venta de activo financieros	692.000			570.000		
Recuperación de préstamos	90.305			71.227		
GASTOS DE INVERSIÓN PRESUPUESTARIAS		(640.328)		(796.942)		
Adquisición de activos financieros	(570.000)			(692.000)		
Préstamos	(70.328)			(104.942)		
FLUJO ORIGINADO POR ACTIVIDADES DE FINANCIAMIENTO:			-			-
INGRESOS DE FINANCIACIÓN PRESUPUESTARIAS		-		-		
GASTOS DE FINANCIACIÓN PRESUPUESTARIAS		-		-		
FLUJO ORIGINADO POR ACTIVIDADES OPERACIONALES			(102.847)			(133.313)
FLUJO ORIGINADO POR ACTIVIDADES DE INVERSION			141.977			(155.715)
FLUJO ORIGINADO POR ACTIVIDADES DE FINANCIAMIENTO			-			-
VARIACION DE FONDOS PRESUPUESTARIOS			39.130			(289.028)
SALDO INICIAL DE LA DISPONIBILIDAD DE MONEDA NACIONAL			33.951			84.056
VARIACION DE FONDOS NO PRESUPUESTARIOS			(14.153)			238.923
MOVIMIENTOS ACREEDORES	45.504			874.956		
MOVIMIENTOS DEUDORES	59.657			636.033		
SALDO FINAL DE LA DISPONIBILIDAD DE MONEDA NACIONAL	2.31		58.928			33.951

Las notas adjuntas forman parte integral de estos estados financieros.

**FONDO DE BIENESTAR DE LA CORPORACION
DE FOMENTO DE LA PRODUCCION
ESTADO DE SITUACION PRESUPUESTARIA CGR**

Al 31 de diciembre de 2023
(Montos expresados en miles de pesos - M\$)

Subtítulo	INGRESOS	Presupuesto			Ejecución	
		Inicial	Actualizado	Devengado	Efectiva	Por recibir
6	Rentas de la propiedad	38.508	38.508	134.163	69.184	64.979
7	Ingresos de la operación	509.602	509.602	217.824	40.297	177.527
8	Otros ingresos corrientes	100.000	100.000	-	-	-
9	Aporte fiscal	130.585	130.585	123.435	123.435	-
11	Venta de activos financieros	-	-	692.000	692.000	-
12	Recuperación de préstamos	200.000	200.000	133.721	132.707	1.014
Subtotales		978.695	978.695	1.301.143	1.057.623	(78.929)
15	Saldo inicial de caja	-	-	-	-	-
Totales		978.695	978.695	1.301.143	1.057.623	(78.929)

Subtítulo	GASTOS	Presupuesto			Ejecución	
		Inicial	Actualizado	Devengado	Efectiva	Por recibir
21	Gastos en personal	30.325	30.325	26.164	26.164	-
22	Bienes y servicios de consumo	27.825	27.825	16.692	16.692	-
23	Prestaciones de seguridad social	432.479	432.479	328.683	357.445	(28.762)
24	Transferencias corrientes	206.700	206.700	180.280	180.280	-
25	Íntegros al fisco	81.365	81.365	-	-	-
30	Adquisiciones de activos financieros	-	-	570.000	570.000	-
32	Préstamos	200.000	200.000	130.083	130.083	-
Subtotales		978.694	978.694	1.251.902	1.280.664	(301.970)
35	Saldo final de caja	-	-	-	-	-
Totales		978.694	978.694	1.251.902	1.280.664	(301.970)

NOTAS

ST 06 Aumentos en las tasas de interés versus las proyectadas en inversiones

ST 07 Estadio cerrado, principal fuente de ingresos del fondo y morosidad de concesiones de CCRR Calafquén y Bahía Inglesa

ST 08 Se proyectó posibles nuevos negocios, los cuales no fueron concretados

ST 11 Inversiones al 31 de diciembre de 2022 que fueron rescatadas durante el 2023 y reinvertidas en un 82% y diferencia solventa gastos de beneficios

ST 12 Se proyectó mayor recuperación en préstamos de lo que ingresó

ST 21 Término de honorario profesor de Gimnasio, reemplazos por profesora de Estadio las Condes (por cierre recinto)

ST 24 Menores subsidios pagados en relación con lo proyectado

Las notas adjuntas forman parte integral de estos estados financieros.

FONDO DE BIENESTAR DE LA CORPORACION DE FOMENTO DE LA PRODUCCION

NOTAS A LOS ESTADOS FINANCIEROS

AL 31 DE DICIEMBRE DE 2023 Y 2022

(En miles de pesos chilenos - M\$)

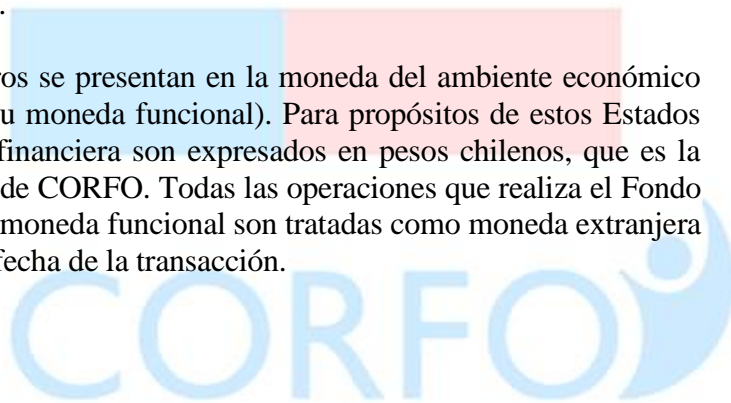

1. INFORMACION GENERAL

Por Ley N°10.689 publicada en el Diario Oficial el 22 de octubre de 1952 se creó el Fondo de Bienestar de la Corporación de Fomento de la Producción, con el objetivo de conceder auxilios médicos u otros beneficios al personal.

Para cumplir con los objetivos detallados anteriormente, el Artículo N°60 de la Ley N°18.899 publicada en el Diario Oficial el 30 de diciembre de 1989, autorizó a la Corporación a traspasar en Administración al Fondo de Bienestar, los inmuebles de su dominio, de carácter deportivo y recreacional.

El Fondo de Bienestar no posee personalidad jurídica. Depende en lo administrativo de la Subgerencia de Personas y Desarrollo de la Corporación de Fomento de la Producción, sin embargo, posee un presupuesto propio separado, por lo que constituye una “entidad contable” distinta y sus transacciones y hechos económicos no forman parte de los estados financieros de la Corporación de Fomento de la Producción.

Moneda funcional: Los Estados Financieros se presentan en la moneda del ambiente económico primario en el cual opera la Institución (su moneda funcional). Para propósitos de estos Estados Financieros, los resultados y la posición financiera son expresados en pesos chilenos, que es la moneda funcional del Fondo de Bienestar de CORFO. Todas las operaciones que realiza el Fondo de Bienestar en una moneda diferente a la moneda funcional son tratadas como moneda extranjera y se registra a tipo de cambio vigente a la fecha de la transacción.



2 RESUMEN DE NORMAS, POLITICAS Y ESTIMACIONES CONTABLES

2.1 Período Contable- Bases de Preparación

Para la preparación y presentación de los estados financieros se ha utilizado el Oficio N°12.817, denominado “Instrucciones a los Servicios e Instituciones del Sector Público sobre la Preparación y Presentación de los Estados Financieros, al término del ejercicio Contable año 2023”, de fecha 29 de diciembre de 2023, la cual está relacionada con el cumplimiento y la aplicación de la normativa contable aprobada por la Resolución N°16, del año 2015, y el Oficio N°96.016, del mismo año, incluidas sus respectivas modificaciones.

2.2 Anticipos de Fondos

Al 31 de diciembre de 2023 y 2022, el Fondo de Bienestar no tiene operaciones de esta naturaleza.

2.3 Cuentas por Cobrar con Contraprestación

Corresponde a las ventas al crédito del Fondo de Bienestar provenientes de ventas y servicios de los complejos deportivos, centros recreacionales y otros servicios asociados al rubro de bienestar, se reconocen sobre la base devengada al momento de prestar el servicio.

2.4 Cuentas por Cobrar sin Contraprestación

Corresponde a las ventas al crédito del Fondo de Bienestar provenientes de escuela de invierno, se reconocen sobre la base devengada al momento de prestar el servicio.

2.5 Inversiones Financieras

Las inversiones mantenidas hasta el vencimiento son depósitos a plazo, se registran a su valor de costo más intereses y reajustes devengados, incluye sólo aquellos instrumentos en que el Fondo de Bienestar tiene la capacidad e intención de mantenerlos hasta sus fechas de vencimiento. Los demás instrumentos de inversión se consideran como disponibles para la venta.

Los intereses y reajustes de las inversiones mantenidas hasta el vencimiento se incluyen como ingresos por inversiones de mercado de capital en el rubro ingresos en los estados de resultados.

2.6 Préstamos, Deudores Varios y Deterioro Acumulado

Préstamos

El Fondo de Bienestar, entrega préstamos asistenciales de contingencia en UF, los cuales se devengan al costo, no generando interés.

Deudores varios

Deudores de incierta recuperación

Son aquellos deudores que por diversas razones se mantienen en estado de cobranza judicial, de dudosa recuperación e incobrables.

Los deudores de incierta recuperación son carteras históricas valorizadas a costos históricos, presentadas en el rubro bienes financieros no corrientes.

Deterioro acumulado de Bienes Financieros

El Fondo de Bienestar ha establecido deteriorar al 100% los saldos históricos que dado el comportamiento de la cartera y por política interna, ha estimado de dudosa recuperabilidad.

2.7 Existencias

Al 31 de diciembre de 2023 y 2022, el Fondo de Bienestar no tiene operaciones de esta naturaleza.

2.8 Bienes de Uso

Los bienes de uso existentes al 1 de enero del 2023 y 2022, son registrados al costo de histórico excluyendo los costos de mantención periódica, menos, la depreciación acumulada.

Los bienes de uso incorporados por operaciones de compra se presentan valorizados al costo de adquisición (costo histórico).

El costo incluye gastos que han sido atribuidos directamente a la adquisición del activo y cualquier otro costo atribuible al proceso de hacer que el activo se encuentre en condiciones para ser usado.

Los bienes incorporados por donación se presentan al valor del bien por avalúo fiscal al momento de la incorporación o el valor de tasación que haya determinado un organismo o profesional competente designado por la autoridad administrativa.

Los bienes recibidos por reasignación se presentan de acuerdo con el valor libro que registraba la entidad de origen, más todos los costos atribuidos a la adquisición y al proceso de hacer que el activo se encuentre en condiciones de ser usado.

(i) Depreciación

La depreciación es reconocida en el estado de resultados en base al método de depreciación lineal, sobre las vidas útiles de cada parte de un ítem del bien de uso.

Las vidas útiles estimadas para el ejercicio actual son las siguientes:

Edificaciones	30-100 años
Maquinarias y enseres	3-20 años
Vehículos	3-10 años
Muebles y enseres	3-10 años
Instalaciones	9-10 años
Herramientas	3-20 años

2.9 Activos Intangibles

Al 31 de diciembre de 2023 y 2022, el Fondo de Bienestar no tiene operaciones de esta naturaleza.

2.10 Propiedades de Inversión

Son aquellos bienes inmuebles (terrenos y edificios) mantenidos por el Fondo de Bienestar para tener beneficios económicos derivados de su arriendo u obtener apreciación de capital por el hecho de mantenerlos. Las propiedades de inversión que corresponden principalmente a edificaciones se valorizan bajo el modelo del costo.

Las bajas de las propiedades de inversión se reconocen en caso de venta, permuta, reasignación o donación o cuando una propiedad de inversión cambie su función principal, pasando a constituir un bien de uso.

Las vidas útiles estimadas para el ejercicio actual son las siguientes:

Edificaciones	30-100 años
---------------	-------------

En este rubro se encuentran Estadio Las Condes y Centros Recreacionales.

2.11 Agricultura

Al 31 de diciembre de 2023 y 2022, el Fondo de Bienestar no tiene operaciones de esta naturaleza.

2.12 Detrimento

Al 31 de diciembre de 2023 y 2022, el Fondo de Bienestar no tiene operaciones de esta naturaleza.

2.13 Depósitos de Terceros

Comprende los recursos que implican un aumento de fondos sin afectar la ejecución del presupuesto al momento de su ocurrencia. En este rubro se encuentra anticipo de clientes y administración de fondos, dentro de anticipo de clientes principalmente anticipo de empresas de telecomunicaciones por pago de arriendo anticipado de sitios para la instalación de antenas.

2.14 Deuda Pública Interna y externa

Al 31 de diciembre de 2023 y 2022, el Fondo de Bienestar no tiene operaciones de esta naturaleza.

2.15 Cuentas por Pagar con Contraprestación - Acreedores Presupuestarios y Otras Cuentas por Pagar

Al 31 de diciembre de 2023 y 2022, el Fondo de Bienestar no tiene operaciones de esta naturaleza.

2.16 Cuentas por Pagar sin Contraprestación - Acreedores Presupuestarios y Otras cuentas por Pagar

Al 31 de diciembre de 2023 y 2022, el Fondo de Bienestar no tiene operaciones de esta naturaleza.

2.17 Provisiones

Al 31 de diciembre de 2023 y 2022, el Fondo de Bienestar no tiene operaciones de esta naturaleza.

2.18 Beneficios a los Empleados

Provisión de vacaciones

Al 31 de diciembre del 2023 y 2022, El Fondo de Bienestar contabiliza provisión por vacaciones del personal contratado por código del trabajo, sobre base devengada al cierre del ejercicio.

2.19 Arrendamientos

Al 31 de diciembre de 2023 y 2022, el Fondo de Bienestar no tiene operaciones de esta naturaleza.

2.20 Concesiones

Al 31 de diciembre de 2023 y 2022, el Fondo de Bienestar no tiene operaciones de esta naturaleza.

2.21 Activos Contingentes y Pasivos Contingentes

Los Activos y Pasivos Contingentes son un derecho u obligación posible, surgida a raíz de sucesos pasados y cuya existencia ha de ser confirmada solo porque sucedan, o no sucedan, uno o más sucesos inciertos en el futuro, que no están enteramente bajo el control de la entidad. No es probable que sea requerida una salida de recursos que incorporen beneficios económicos o potencial de servicio, estableciendo una obligación; o el importe de la obligación no puede ser medido con la suficiente fiabilidad.

El Fondo de Bienestar al 31 de diciembre de 2023 y 2022 registra activos contingentes correspondientes a bonos, pagarés, pólizas, boletas de garantía, letras, vale vistas entre otros como garantías recibidas de terceros.

2.22 Ingresos de Transacciones con Contraprestación

Al 31 de diciembre de 2023 y 2022, el Fondo de Bienestar no tiene operaciones de esta naturaleza.

2.23 Transferencias, Impuestos y Multas

Al 31 de diciembre de 2023 y 2022, el Fondo de Bienestar no tiene operaciones de esta naturaleza.

2.24 Efecto de las Variaciones en los Tipos de Cambio de la Moneda extranjera

Al 31 de diciembre del 2023 y 2022 los activos y pasivos expresados en Unidades de Fomento (UF), han sido convertidos a pesos chilenos de acuerdo con el siguiente valor de cierre:

<u>Detalle</u>		<u>Al 31 de diciembre de</u> <u>2023</u> M\$	<u>Al 31 de diciembre de</u> <u>2022</u> M\$
Unidad de Fomento	UF	36.789,36	35.110,98

2.25 Errores

Los errores son omisiones o inexactitudes al momento de registrar movimientos financieros o económicos, o de presentar los Estados Financieros de una entidad, para uno o más periodos anteriores.

El Fondo de Bienestar presenta ajustes por corrección de errores de la operación, que afectan resultados acumulados.

2.26 Información Financiera por Segmentos

La nota de información financiera por segmentos no es aplicable para el ejercicio 2023 y 2022.

2.27 Inversiones Asociadas y Negocios Conjuntos

Al 31 de diciembre de 2023 y 2022, el Fondo de Bienestar no tiene operaciones de esta naturaleza.

2.28 Ingresos y Gastos Presupuestarios

El reconocimiento de un ingreso presupuestario supone la materialización de su cobro en forma de efectivo, reflejándolo en el momento de su ocurrencia según su naturaleza en relación al clasificador presupuestario. Por otra parte, con respecto a los gastos, corresponde al reconocimiento de la obligación del pago a través de un desembolso con su correspondiente registro según la naturaleza en relación al clasificador presupuestario.

2.29 Ingresos y Gastos Patrimoniales

Reconocimiento de ingresos

Los ingresos del Fondo de Bienestar provenientes de ventas y servicios en los complejos deportivos y centros recreacionales y otros servicios asociados al rubro de bienestar se reconocen sobre base devengada al momento de prestar el servicio. Además, se consideran los ingresos provenientes de transferencias que efectúa la Corporación al Fondo de Bienestar.

Reconocimiento de gastos

Los gastos del Fondo de Bienestar correspondientes a pagos de servicios, beneficios a los empleados, remuneraciones, entre otros se reconocen al momento de su devengamiento.

2.30 Patrimonio Neto

El estado de cambios en el patrimonio refleja las variaciones directas al patrimonio en el transcurso de un período contable determinado. Incluye, tanto el resultado del ejercicio, como aquellas variaciones que, por su naturaleza, no deben formar parte del Estado de Resultados. Entre estas últimas, se pueden destacar:

El Fondo de Bienestar presenta ajustes por corrección de errores de la operación, que afectan resultados acumulados.

El Fondo de Bienestar no presenta ajustes por cambios en las políticas contables.

2.31 Estado de flujos de efectivo y variación de fondos no presupuestarios

El estado de flujos de efectivo, confeccionado bajo el método directo tiene por objeto revelar las fuentes de entradas, los usos de recursos monetarios y el saldo de efectivo a la fecha de presentación de este estado financiero, permitiendo determinar la posición financiera de una entidad pública en un período contable determinado, movimientos originados, tanto por la ejecución del presupuesto como por las intermediaciones de fondos no presupuestarios.

Las entradas y salidas de fondos presupuestarios derivan de los movimientos transaccionales registrados en las cuentas de deudores presupuestarios y de acreedores presupuestarios. Las entradas corresponden a los créditos de las cuentas citadas en primer término y las salidas a los débitos de las de acreedores presupuestarios. A partir de los movimientos registrados en ambas cuentas, es posible determinar resultados intermedios de fondos que tienen su origen en la ejecución presupuestaria. Distinguiendo los flujos derivados de las actividades de operación, inversión y financiamiento.

El Fondo de Bienestar considera como efectivo los saldos mantenidos en bancos al 31 de diciembre del 2023 y 2022.

A su vez, las entradas y salidas de fondos no presupuestarios fluyen de los movimientos de intermediación financiera registrados en las cuentas pertenecientes a los subgrupos de anticipos y aplicación de fondos, ajustes a disponibilidades de activo, depósitos de terceros y ajustes a disponibilidades de pasivo.

Cuando los reembolsos correspondientes a un préstamo incluyan capital e intereses, estos últimos deberán clasificarse entre las actividades de operación, mientras que la devolución del capital o principal se clasificará como actividad de financiación.

2.32 Disponibilidad

En el rubro disponibilidad del balance general se registra el efectivo en bancos en moneda nacional.

3. CAMBIO EN POLÍTICAS Y ESTIMACIONES CONTABLES

Al 31 de diciembre del 2023 y 2022, la Corporación no cuenta con operaciones de esta naturaleza.

4. RECURSOS DISPONIBLES

Al 31 de diciembre de 2023 y 2022, el detalle por este concepto es el siguiente:

<u>Detalle</u>	<u>Al 31 de diciembre de</u>	<u>Al 31 de diciembre de</u>
	<u>2023</u>	<u>2022</u>
	M\$	M\$
Disponibilidad Moneda Nacional	58.928	33.951
Total	58.928	33.951

5. CUENTAS POR COBRAR CON CONTRAPRESTACION

Al 31 de diciembre de 2023 y 2022, el detalle de este concepto es el siguiente:

<u>Detalle</u>	<u>Al 31 de diciembre de</u>	<u>Al 31 de diciembre de</u>
	<u>2023</u>	<u>2022</u>
	M\$	M\$
Arriendo instalaciones deportivas(a)	14.253	72.831
Suscripciones	-	1.332
Comisión estadio las Condes (b)	7.367	7.233
Arriendo camping Calafquen	32.000	-
Recuperación de préstamos	-	9.214
Total	53.620	90.610

- a) **Arriendo instalaciones Deportivas:** Estadio las Condes arrienda sus instalaciones a terceros para la realización de prácticas y eventos deportivos a instituciones educacionales, clubes deportivos, profesores, entre otros. Dichos arriendos se formalizan a través de un convenio de acuerdo con el uso y disponibilidad de la instalación, tales como canchas de tenis, futbol, futbolito, pista atlética, etc. Otros conceptos de arriendos son las instalaciones tales como quinchos, salones y concesión de casino.
- b) **Comisión Estadio Las Condes:** Contrato de administración colaborativa con Ximena Mardones Constanzo y Producciones Broos Ltda. correspondiente a la administración del casino del Estadio las Condes.

6. INVERSIONES FINANCIERAS

Al 31 de diciembre de 2023 y 2022, el detalle de los instrumentos designados como inversión mantenidos al vencimiento, es el siguiente:

<u>Emisor</u>	<u>Fecha de inversión</u>	<u>Tasa (*)</u> %	<u>Moneda</u>	<u>Capital</u>	<u>Interés</u>	<u>Al 31 de diciembre de 2023</u>	
						<u>Valor contable</u> M\$	
Banco Estado	28-12-2023	0,078	Peso chileno	100.000	65	100.065	
Banco Estado	28-12-2023	0,078	Peso chileno	29.330	19	29.349	
Banco Estado	28-12-2023	0,077	Peso chileno	50.000	32	50.032	
Banco Estado	28-12-2023	0,068	Peso chileno	50.000	29	50.029	
Banco Estado	28-12-2023	0,065	Peso chileno	50.000	27	50.027	
Banco Estado	28-12-2023	0,064	Peso chileno	290.670	154	290.824	
Total				570.000	326	570.326	

<u>Emisor</u>	<u>Fecha de inversión</u>	<u>Tasa (*)</u> %	<u>Moneda</u>	<u>Capital</u>	<u>Interés</u>	<u>Al 31 de diciembre de 2022</u>	
						<u>Valor contable</u> M\$	
Banco Estado	29-12-2022	0,1104	Peso chileno	30.000	18	30.018	
Banco Estado	29-12-2022	0,1104	Peso chileno	102.000	63	102.063	
Banco Estado	29-12-2022	0,1104	Peso chileno	60.000	37	60.037	
Banco Estado	29-12-2022	0,1104	Peso chileno	60.000	37	60.037	
Banco Estado	29-12-2022	0,1104	Peso chileno	440.000	270	440.270	
Total				692.000	425	692.425	

(*) Al 31 de diciembre de 2023 y 2022, los depósitos a plazo y Pactos expresados en pesos utilizan una tasa de interés anual en base a 360 días. Los saldos al 31 de diciembre de 2023 y 2022, están compuestos por capital e interés devengado.

PRESTAMOS

Al 31 de diciembre de 2023 y 2022, los préstamos asistenciales son los siguientes:

<u>Detalle</u>	<u>Moneda</u>	<u>Valor en UF</u>		<u>Al 31 diciembre de 2023</u>	<u>Al 31 diciembre de 2022</u>
		2023	2022	M\$	M\$
Préstamos contingentes	UF	1.931,76	2.161,48	71.068	75.892
Total				71.068	75.892

Al 31 de diciembre de 2023 y 2022 se otorgaron 79 y 32, préstamos contingentes respectivamente a los funcionarios.

7. DEUDORES VARIOS

Al 31 de diciembre de 2023 y 2022, el detalle por este concepto es el siguiente:

<u>Detalle</u>	<u>Al 31 diciembre de</u>	<u>Al 31 diciembre de</u>
	<u>2023</u>	<u>2022</u>
	M\$	M\$
Deudores de incierta recuperación	288.137	39.511
Total	288.137	39.511

8. DETERIORO ACUMULADO DE BIENES FINANCIEROS

Al 31 de diciembre de 2023 y 2022, el detalle por este concepto es el siguiente:

<u>Detalle</u>	<u>Al 31 diciembre de</u>	<u>Al 31 diciembre de</u>
	<u>2023</u>	<u>2022</u>
	M\$	M\$
Deterioro acumulado de bienes financieros	(44.137)	(39.511)
Total	(44.137)	(39.511)

Durante el año 2022 corresponden a saldos históricos que dado el comportamiento de la cartera y por política interna, se deterioran al 100%.

Durante el año 2023, se inicia cobranza Judicial de la empresa Altas Cumbres.



9. BIENES DE USO

Al 31 de diciembre de 2023 y 2022, el detalle de este concepto es el siguiente:

AÑO 2023

BIENES DE USO	<u>Costo</u>	<u>Dep. acumulada</u>	<u>Al 31 de diciembre de 2023</u>
	M\$	M\$	Valor Neto M\$
Edificaciones institucionales	663	(433)	230
Maquinarias y equipos computacionales	54.684	(53.553)	1.131
Muebles y enseres	47.152	(47.139)	13
Total	102.499	(101.125)	1.374

MOVIMIENTOS BIENES DE USO	Edificaciones institucionales (*) M\$	Maquinarias y computacionales M\$	Muebles y enseres M\$	Total M\$
Saldo al 1 de enero de 2023	663	54.684	47.152	102.499
Adiciones	-	-	-	-
Retiros / bajas	-	-	-	-
Ajustes	-	-	-	-
Trasposos (*)	-	-	-	-
Saldo bruto al 31 de diciembre de 2023	663	54.684	47.152	102.499
Depreciación acumulada	(430)	(52.543)	(46.681)	(99.654)
Depreciación del ejercicio	(3)	(1.010)	(458)	(1.471)
Total depreciación acumulada	(433)	(53.553)	(47.139)	(101.125)
Saldo neto al 31 de diciembre de 2023	230	1.131	13	1.374

AÑO 2022

BIENES DE USO	<u>Costo</u>	<u>Dep. acumulada</u>	<u>Al 31 de diciembre de 2022</u>
	M\$	M\$	Valor Neto M\$
Edificaciones institucionales	663	(429)	234
Maquinarias y equipos computacionales	54.684	(52.544)	2.140
Muebles y enseres	47.152	(46.681)	471
Total	102.499	(99.654)	2.845

MOVIMIENTOS BIENES DE USO	Edificaciones institucionales (*) M\$	Maquinarias y computacionales M\$	Muebles y enseres M\$	Total M\$
Saldo al 1 de enero de 2022	663	54.684	47.152	102.499
Adiciones	-	-	-	-
Retiros / bajas	-	-	-	-
Ajustes	-	-	-	-
Trasposos (*)	-	-	-	-
Saldo bruto al 31 de diciembre de 2022	663	54.684	47.152	102.499
Depreciación acumulada	(426)	(48.406)	(45.591)	(94.423)
Depreciación del ejercicio	(3)	(4.138)	(1.090)	(5.231)
Total depreciación acumulada	(429)	(52.544)	(46.681)	(99.654)
Saldo neto al 31 de diciembre de 2022	234	2.140	471	2.845

La depreciación del ejercicio terminado al 31 de diciembre de 2023 y 2022, corresponde a M\$1.471 y M\$5.231 respectivamente.

10. PROPIEDADES DE INVERSIÓN

Las propiedades de inversión corresponden principalmente a edificaciones, estas se valorizan bajo el modelo del costo.

El total de las propiedades de inversión al 31 de diciembre de 2023 y 2022, asciende a un monto neto de M\$62.862 y M\$64.101, respectivamente. Corresponden principalmente al Estadio las Condes y los terrenos del Hotel Villarrica, Camping Calafquén y Bahía Inglesa.

Las edificaciones de los campings Calafquén, Bahía Inglesa y Hotel Villarrica son de propiedad del Fondo de Bienestar.

AÑO 2023

PROPIEDADES DE INVERSIÓN	<u>Al 31 de diciembre de 2023</u>		
	<u>Costo</u>	<u>Depreciación acumulada</u>	<u>Valor Neto</u>
	M\$	M\$	M\$
Edificaciones de inversión	209.954	(147.092)	62.862
Total	209.954	(147.092)	62.862

MOVIMIENTOS BIENES DE USO	Edificaciones de inversión		Terrenos de inversión	<u>Al 31 de diciembre de 2023</u>
	M\$		M\$	Total
	M\$		M\$	M\$
Saldo al 01/01/2023	209.954	-	-	209.954
Adiciones	-	-	-	-
Retiros / Bajas	-	-	-	-
Ajustes	-	-	-	-
Trasposos	-	-	-	-
Saldo bruto al 31 de diciembre de 2023	209.954	-	-	209.954
Depreciación del ejercicio	(1.239)	-	-	(1.239)
Ajustes	-	-	-	-
Depreciación acumulada	(145.853)	-	-	(145.853)
Total depreciación acumulada	(147.092)	-	-	(147.092)
Saldo neto al 31 de diciembre de 2023	62.862	-	-	62.862

AÑO 2022

PROPIEDADES DE INVERSIÓN	<u>Al 31 de diciembre de 2022</u>		
	<u>Costo</u>	<u>Depreciación acumulada</u>	<u>Valor Neto</u>
	M\$	M\$	M\$
Edificaciones de inversión	209.954	(145.853)	64.101
Total	209.954	(145.853)	64.101

MOVIMIENTOS BIENES DE USO	Edificaciones de inversión		Terrenos de inversión		<u>Al 31 de diciembre de 2022</u>
	M\$		M\$		Total M\$
Saldo al 01/01/2022	209.954		-		209.954
Adiciones	-		-		-
Retiros / Bajas	-		-		-
Ajustes	-		-		-
Trasposos	-		-		-
Saldo bruto al 31 de diciembre de 2022	209.954		-		209.954
Depreciación del ejercicio	(1.238)		-		(1.238)
Ajustes	-		-		-
Depreciación acumulada	(144.615)		-		(144.615)
Total depreciación acumulada	(145.853)		-		(145.853)
Saldo neto al 31 de diciembre de 2022	64.101		-		64.101

La depreciación del ejercicio terminado al 31 de diciembre de 2023 y 2022 asciende a M\$1.239 y M\$1.238 respectivamente.

11. DEPOSITOS DE TERCEROS

Depósitos de terceros

Al 31 de diciembre de 2023 y 2022, el rubro depósitos de terceros incluye los siguientes conceptos:

<u>Detalle</u>	<u>Al 31 de diciembre de 2023</u>	<u>Al 31 de diciembre de 2022</u>
	M\$	M\$
-		
Ingresos anticipados arriendos y otros (a)	337.995	250.326
Fondos a devolver	738	9.987
Impuestos	207	288
Convenio botiquín	57	57
Garantía Recibidas (b)	20.800	-
Total	359.797	260.658

- a) Durante el año 2012, se suscribieron contratos con dos compañías telefónicas que arriendan espacio en Villa las Mercedes comuna de Las Condes, destinado a la instalación de equipo de telefonía móvil. Con fecha 3 de abril de 2016 se suscribió contrato con Nextel S.A., de acuerdo con la resolución N°18 de 2012, con fecha 6 de marzo se suscribió contrato con ATC Sitios de Chile S.A., de acuerdo con la Resolución N°23 de 2012, ambos contratos tienen una vigencia de 10 años. Durante el año 2021, ATC Sitios Chile S.A., pagó anticipo por la resolución 01 y 23 por M\$18.497 y M\$27.746 respectivamente y Nextel S.A. pagó anticipo por M\$17.706. Durante el año 2022, ATC Sitios Chile S.A., no pagó anticipo por la resolución 01 y 23 y Nextel S.A pagó anticipo por M\$19.367.
- b) En el año 2023 se recibieron garantías correspondientes al Camping Calafquén, Camping Bahía inglesa y Hotel Villarrica por un total de M\$20.800.

12. OBLIGACIONES POR BENEFICIOS DE LOS EMPLEADOS

Al 31 de diciembre de 2023 y 2022, el rubro provisiones se compone como sigue:

<u>Detalle</u>	<u>Al 31 diciembre de</u>	<u>Al 31 diciembre de</u>
	<u>2023</u>	<u>2022</u>
	M\$	M\$
Provisión por vacaciones código del trabajo (*)	1.914	2.447
Total	1.914	2.447

(*) La provisión de vacaciones corresponde a la base de personal correspondiente a un funcionario del Fondo de Bienestar contratado bajo la calidad jurídica del código del trabajo.

Las provisiones son las estimaciones de obligaciones que al término del ejercicio se encuentran devengados o adeudados, y cuya liquidación o pago se efectuara en el periodo siguiente.

13. TRANSFERENCIAS RECIBIDAS

Al 31 de diciembre de 2023 y 2022, el detalle por aporte fiscal libre es el siguiente:

<u>Detalle</u>	<u>Al 31 de diciembre de</u>	<u>Al 31 de diciembre de</u>
	<u>2023</u>	<u>2022</u>
	M\$	M\$
CORFO	110.157	111.973
Gobiernos Regionales	2.383	2.748
INNOVA	7.717	7.868
Comité SEP	303	303
Comités Regionales	2.572	2.875
Comité Derecho Educativo	-	605
Comité Indígena	152	152
Comité Hidrogeno Verde	151	-
Total	123.435	126.524

Corresponde al aporte fiscal, monto que se determina por ley anualmente y que se paga mensualmente por beneficiario.

*Los aportes recibidos desde los Gobiernos regionales al Fondo de Bienestar se deben a que fueron trasladados funcionarios Corfo a gobiernos regionales, dicho traslado se realizó con todos los derechos adquiridos por los funcionarios en Bienestar,

14. INGRESOS POR PRESTACIONES DE SERVICIO

Al 31 de diciembre de 2023 y 2022, el detalle por este concepto es el siguiente:

<u>Detalle</u>	<u>Al 31 de diciembre</u>	<u>Al 31 de diciembre</u>
	<u>2023</u>	<u>2022</u>
	M\$	M\$
Ventas de servicios campo deportivo	6.501	224.072
Servicios caja compensación	139.664	59.244
Ingresos arriendo sitios para antenas	137	21.787
Cuotas suscriptores	1.298	26.007
Ingresos estacionamiento estadio	-	-
Arriendo salones, cafetería	(232)	10.921
Actividades deportivas y recreativas	5.223	50.664
Comisión concesión estadio Las Condes	393	6.038
Cuotas rama deportiva	-	-
Ventas Bahía inglesa	30.252	39.076
Total	183.236	437.809

El Fondo de Bienestar recibe ingresos por servicios del estadio Las Condes, por actividades deportivas y recreativas, como son arriendo de cancha de tenis, futbol, futbolito, entre otros, y a su vez recibe recursos por arriendo de instalaciones como salón, quincho entre otros. Los servicios se ofrecen, tanto a clientes externos (privados), como para funcionarios de la Corporación. Los valores o tarifas de estos servicios están supeditados al tipo de contrato que se tenga, es decir convenio o suscriptor y existe la tarifa particular.

15. INGRESOS FINANCIEROS

Al 31 de diciembre de 2023 y 2022, el detalle por este concepto es el siguiente:

<u>Detalle</u>	<u>Al 31 diciembre de</u>	<u>Al 31 diciembre de</u>
	<u>2023</u>	<u>2022</u>
	M\$	M\$
Intereses mercado de capitales (*)	69.085	52.758
Reversión de deterioro	-	750
Arriendos	64.979	-
Total	134.064	53.508

(*) Corresponde al registro de los intereses devengados por las inversiones mantenidas en mercados de capitales.

16. OTROS INGRESOS

Al 31 de diciembre de 2023 y 2022, el detalle por este concepto es el siguiente:

<u>Detalle</u>	<u>Al 31 de diciembre de</u>	<u>Al 31 de diciembre de</u>
	<u>2023</u>	<u>2022</u>
	M\$	M\$
Impuesto (1)	34.588	74.197
Otros ingresos (2)	-	45
Fluctuación de cambio (3)	3.438	7.029
Provisión vacaciones (4)	2.447	2.003
Total	40.473	83.274

- (1) Corresponden al registro de traspaso por impuestos al valor agregado (IVA), desde el Fondo de Bienestar a Corfo.
- (2) Corresponden a cobros de cuentas por cobrar provenientes del ejercicio anterior, por concepto de ingresos por escuela de verano del estadio las Condes, arriendos, y otros ingresos.
- (3) Corresponden al reconocimiento de fluctuación por tipo de cambio por los préstamos contingentes en UF.
- (4) Corresponde a un menor valor en las provisiones de vacaciones al 31 de diciembre de 2023, respecto al período 2022.

17. GASTOS EN PERSONAL

Son todos los gastos por concepto de remuneraciones, aporte del empleador, y otros gastos relativos a personal. Al 31 de diciembre de 2023 y 2022, los gastos en personal son los siguientes:

<u>Detalle</u>	<u>Al 31 de diciembre de</u>	<u>Al 31 de diciembre de</u>
	<u>2023</u>	<u>2022</u>
	M\$	M\$
Honorarios (a)	9.911	13.200
Código del trabajo (b)	18.168	17.100
Total	28.079	30.300

- a) Al 31 de diciembre de 2023, el fondo de Bienestar cuenta con un funcionario contratado a honorarios, el cual presta servicios parciales para los funcionarios de la Corporación y a sus cargas familiares.
- b) El fondo de Bienestar cuenta con una funcionaria contratada por código del trabajo que se desempeña como auxiliar paramédico.

18. PRESTACIONES DE SEGURIDAD SOCIAL

Al 31 de diciembre de 2023 y 2022, las prestaciones de seguridad social son los siguientes:

<u>Detalle</u>	<u>Al 31 de diciembre de</u>	<u>Al 31 de diciembre de</u>
	<u>2023</u>	<u>2022</u>
	M\$	M\$
Seguro salud (*)	325.753	298.723
Cardiovascular y Actividad Física	2.393	1.641
Medicamentos Catastróficos	204	204
Prestaciones previsionales	333	318
Total	328.683	300.886

(*) Las prestaciones sociales corresponden principalmente al seguro complementario de salud vigente BCI Vida, por pagos de prima, seguro de vida y a los reembolsos que efectúa el seguro a los funcionarios de la Corporación. Al 31 de diciembre de 2023 y 2022 corresponde a un monto de M\$328.683 y M\$300.886.-

19. TRANSFERENCIAS OTORGADAS

Al 31 de diciembre de 2023 y 2022, las transferencias otorgadas, son los siguientes:

<u>Detalle</u>	<u>Al 31 de diciembre de 2023</u>	<u>Al 31 de diciembre de 2022</u>
	M\$	M\$
Bono vacaciones	89.040	95.400
Bono navidad	44.160	44.520
Bono escolaridad	-	-
Bono fiestas patrias	44.220	45.480
Gastos de navidad	-	-
Actividades recreativas	-	-
Becas	-	-
Nacimiento	960	1.440
Matrimonio	1.300	700
Defunción	600	-
Total	180.280	187.540

20. GASTOS FINANCIEROS

Al 31 de diciembre de 2023, se registra un deterioro correspondiente a un préstamo en cobranza judicial.

<u>Detalle</u>	<u>Al 31 de diciembre de</u>	<u>Al 31 de diciembre de</u>
	<u>2023</u>	<u>2022</u>
	M\$	M\$
Deterioro	4.626	-
Total	4.626	-

21. GARANTIAS Y PASIVOS CONTINGENTES

Al 31 de diciembre de 2023, las garantías del Fondo de Bienestar corresponden a cheques, letras y boletas de garantías recibidas de tercero.

<u>Detalle</u>	<u>Al 31 de diciembre de</u>	<u>Al 31 de diciembre de</u>
	<u>2023</u>	<u>2022</u>
	<u>M\$</u>	<u>M\$</u>
Cheque	133.988	143.187
Boleta de garantía	1.000	32.653
Letras	39.683	32.004
Vale vista	1.000	3.147
Fianza	-	-
Póliza garantía	2.000	-
Total	177.671	210.991

Cabe destacar que al 31 de diciembre de 2023 y 2022, el Fondo de Bienestar no presenta compromisos ni contingencias que requieran ser revelados en los estados financieros.

22. HECHOS RELEVANTES

Al 31 de diciembre de 2023 y 2022, no han ocurrido hechos relevantes que pudieran tener efecto significativo en las cifras en ellos presentados, ni en la situación económica y financiera del Fondo de Bienestar.

23. HECHOS POSTERIORES

Al 01 de enero del 2024 y a la fecha de emisión de los presentes estados financieros, no han ocurridos hechos posteriores que pudieran tener efecto significativo en las cifras presentadas, ni en la situación económica y financiera del Fondo de Bienestar.
